

# BENCHALIST

*Your Workbench Specialist*



FASSER- UND GRAVEURTISCHE

SETTER'S- AND ENGRAVER BENCHES

BENCHALIST Werkische für Fasser und Graveure bieten ergonomische Lösungen und höchste Präzision für detailgenaues Arbeiten.

Wählen Sie aus verschiedenen Arbeitsplatzsystemen mit individuellen Konfigurationsmöglichkeiten – denn ein optimal gestalteter Arbeitsplatz ist eine Investition in Produktivität und Gesundheit.

Einen detaillierten Überblick über alle Optionen und Zubehörteile finden Sie in unserer separaten Broschüre.

*BENCHALIST workbenches for setters and engravers offer ergonomic solutions and maximum precision for detailed work.*

*Choose from various workstation systems with customizable configuration options – because a well-designed workspace is an investment in productivity and well-being.*

*A detailed overview of all options and accessories can be found in our dedicated brochure.*

# INHALT

# CONTENT

## ERGONOMIC SYSTEM

ERGONOMIC SETTERBENCH

04

## MODULAR SYSTEM

MODULAR II, III

06

## HYBRID SYSTEM

HYBRID

14

## UNIQUE SYSTEM

UNIQUE X, XI, XIV

20



*Details zu allen Optionen und Ausstattungen der Werkzeuge finden Sie in unserer separaten Broschüre.*

*Details on all options and features of the workbenches can be found in our dedicated brochure.*

# ERGONOMIC SETTERBENCH



Zubehör anpassbar  
*accessories customizable*



weitere Optionen  
*additional options*



Beispiel-Konfiguration | Example Configuration

Unser Fasser- und Graveurtisch aus der Serie **ERGONOMIC** ist die perfekte Symbiose aus praktischen vorkonfigurierten Features und individuell anpassbaren Modulen, die es Ihnen ermöglichen, Eigenschaften und spezielles Zubehör nach Ihren spezifischen Anforderungen auszuwählen.

*Our setting and engraving bench from the ERGONOMIC series is the perfect symbiosis of practical pre-configured features and customizable modules that allow you to select features and special accessories according to your specific requirements.*



KONSTRUKTION & BAUWEISE | CONSTRUCTION & DESIGN

Tisch-Maße   Bench Dimensions	T-Fußgestell   T-leg frame	Korpus   Corpus	Höhenverstellung   Height adjustment
Breite   width 1420 mm	silber   silver	anthrazit   anthracite	elektrisch   electric
Tiefe   depth 655 mm		lichtgrau   light gray	
Höhe   height 850 - 1250 mm		weiß   white	

TISCHPLATTE | BENCHTOP

Material   Frame	Ausstattung   Equipment	Werkzeugaufnahme   Tool holder
Buche   beech	Rillenfräsung grooved milling	Werkbrettschoner   Workbench Protector Feilnagel-Klemmung   Clamping for filing nail

ARMAUFLAGEN | ARMRESTS

Variante   Variant	Material   Material
4D	Kunstleder   artificial leather

MITTELSEGMENT | MIDDLE SEGMENT

unter Tischplatte   under Benchtop
Späneschublade   chipdrawer

TECHNIK | TECHNOLOGY

Technikvorbereitung   Technology pre-setup
Technikrückwand   Technical back panel
modulare Technikschiene   Modular technology rail
Kabeldurchführungen   cable gland
Adapter für Arbeitsplatzleuchten   ... for workstation lights

Container   Containers
Zwei verschiedene Container mit Schubladen und Fächern. Two different containers with drawers and compartments.

zum Online-Tischkonfigurator  
to the online bench configurator



# MODULAR II

## Fassertisch | Setterbench



Standardmaß: 1.450 x 690 mm  
Standard size: 1.450 x 690 mm



Maße anpassbar  
dimensions customizable



Zubehör anpassbar  
accessories customizable



Arbeitsplatte anpassbar  
benchtop customizable



weitere Optionen  
additional options



Beispiel-Konfiguration | Example Configuration

Mit dem **MODULAR II** gestalten Sie Ihren Arbeitsplatz nach Ihren Vorstellungen. Die durchdachte Konstruktion des robusten Vierfuß-Gestells aus Stahl mit **offener Seitenansicht** ist wie geschaffen für den vielseitigen Einsatz. Über vier innenliegende Hydraulikzylinder mit einer Hubkraft von je 150 kg fährt das innere Stahlgestell teleskopartig nach oben aus.

With the **MODULAR II**, you can design your workspace according to your preferences. The thoughtful construction of the robust four-legged steel frame with an open side view is ideal for versatile use. Four internal hydraulic cylinders, each with a lifting capacity of 150 kg, allow the inner steel frame to telescope upwards.



## KONSTRUKTION & BAUWEISE | CONSTRUCTION & DESIGN

Tisch-Maße   Bench Dimensions	Vierfuß-Fußgestell   Four-leg frame	Korpus   Corpus	Höhenverstellung   Height adjustment
Breite   width 1.200 - 1.600 mm	silber   silver	anthrazit   anthracite	elektrisch   electric
Tiefe   depth 650 - 850 mm	anthrazit   anthracite	lichtgrau   light gray	Kurbel   crank
Höhe   height 800 - 1.000 mm	schwarz   black	weiß   white	Manuell   manual
Höhe   height 950 - 1.150 mm		Buche   beech	

## TISCHPLATTE | BENCHTOP

Material   Frame	Ausstattung   Equipment	Mulde   Trough
Buche   beech	Rillenfräsung   grooved milling	Form: eckig; rund
Eiche   oak	Aufkantung   upstand	shape: angular; round
	ohne   none	Boden: anthrazit; Holz base: anthracite; wood

## ARMAUFLAGEN | ARMRESTS

Variante   Variant	Material   Material
5D	Kunstleder   artificial leather
	Alcantara

## MITTELSEGMENT | MIDDLE SEGMENT

unter Tischplatte   under benchtop
Späneschublade   chipdrawer

## TECHNIK | TECHNOLOGY

Technikvorbereitung   Technology pre-setup	Technikausstattung   Technical equipment
Kabeldurchführungen   cable gland	Einbausteckdose   Recessed socket outlet
Adapter für Arbeitsplatzleuchten   ... for workstation lights	Gestängeleuchte   Articulated lamp
Monitor-/ Tablet-Halter   Monitor/ Tablet holder	Schwanenhals   Gooseneck
Reck   rack	Luft-Vakuum-Verteiler   Air vacuum distributor
Mikroskop-Halterung   Microscope holder	Druckluftschläuche   Compressed air hoses

### Container | Containers

Container in verschiedenen Ausführungen wählbar.

Containers available in various configurations.

zum Online-Tischkonfigurator  
to the online bench configurator




# MODULAR III

## Fassertisch | Setterbench




Standardmaß: 1.350 x 690 mm  
Standard size: 1.350 x 690 mm

 Maße anpassbar  
dimensions customizable

 Zubehör anpassbar  
accessories customizable

 Arbeitsplatte anpassbar  
benchtop customizable

 weitere Optionen  
additional options



Beispiel-Konfiguration | Example Configuration

Entdecken Sie die ultimative Workstation für Fasser und Graveure: Ein robustes, höhenverstellbares Tischgestell, das speziell für die Nutzung eines verschiebbaren Mikroskops konzipiert wurde. Bis zu vier Container lassen sich höhenverstellbar anbringen, um all Ihre Werkzeuge und Materialien effizient zu organisieren.

*Discover the ultimate workstation for setters and engravers: a robust, height-adjustable bench frame specially designed for use with a sliding microscope. Up to four containers can be height-adjusted to efficiently organize all your tools and materials.*





## KONSTRUKTION & BAUWEISE | CONSTRUCTION & DESIGN

Tisch-Maße   Bench Dimensions	T-Fußgestell   T-leg frame	Korpus   Corpus	Höhenverstellung   Height adjustment
Breite   width 1.350 - 2.000 mm	silber   silver	anthrazit   anthracite	elektrisch   electric
Tiefe   depth 700 - 800 mm	anthrazit   anthracite	lichtgrau   light gray	Seitenverkleidung   Side paneling
Höhe   height 750 - 1.150 mm	schwarz   black	weiß   white	ohne   abgerundet   eckig
		Buche   beech	none   rounded   angular

## TISCHPLATTE | BENCHTOP

Material   Frame	Ausstattung   Equipment	Mulde   trough	Werkzeugaufnahme   Tool holder
Buche   beech	Rillenfräsung   grooved milling	Form: eckig; rund	GRS-Montageplatte mit Feinagel-Aufnahme
Eiche   oak	Aufkantung   upstand	shape: angular; round	GRS Mounting Plate with Bench Pin Holder
	ohne   none	Boden: anthrazit; Holz base: anthracite; wood	

## ARMAUFLAGEN | ARMRESTS

Variante   Variant	Material   Material
ohne   none	Kunstleder   artificial leather
3D   4D   5D	Alcantara

## MITTELSEGMENT | MIDDLE SEGMENT

unter Tischplatte   under benchtop
Brettfell   boardskin
Späneschublade   chipdrawer

## TECHNIK | TECHNOLOGY

Technikvorbereitung   Technology pre-setup	Technikausstattung   Technical equipment
Technikrückwand   Technical back panel	Hauptschalter Elektrik   Main power switch
modulare Technikschiene   Modular technology rail	Einbausteckdose   Recessed socket outlet
Kabeldurchführungen   cable gland	Steckdosenleiste   Power strip
Adapter für Arbeitsplatzleuchten   ... for workstation lights	Gestängeleuchte   Articulated lamp
Monitor-/ Tablet-Halter   Monitor/ Tablet holder	Schwanenhals   Gooseneck
Reck   rack	Luft-Vakuum-Verteiler   Air vacuum distributor
Mikroskop-Halterung   Microscope holder	Druckluftschläuche   Compressed air hoses

## Container | Containers

Container in verschiedenen Ausführungen wählbar.

Containers available in various configurations.

zum Online-Tischkonfigurator  
to the online bench configurator





Auf diesen Übersichtsseiten präsentieren wir verschiedene Modellvarianten als Beispiel-Konfigurationen, die einen Eindruck von den vielfältigen Gestaltungsmöglichkeiten der Werkzeuge geben. Ob Funktion, Material oder Ausstattung – bei uns steht Ihre Arbeitsweise im Mittelpunkt.

Lassen Sie sich inspirieren und gestalten Sie Ihren persönlichen Arbeitsplatz!

## BEISPIEL 2 | EXAMPLE 2



# MODELLVARIANTEN | MODEL VARIANTS

*On these overview pages, we present various model variants as example configurations, giving you an idea of the diverse customization options for our workbenches. Whether it's functionality, materials, or features – your workflow is our focus.*

*Get inspired and design your personalized workspace!*



*zum Online-Tischkonfigurator  
to the online bench configurator*





Auf diesen Übersichtsseiten präsentieren wir verschiedene Modellvarianten als Beispiel-Konfigurationen, die einen Eindruck von den vielfältigen Gestaltungsmöglichkeiten der Werkzeuge geben. Ob Funktion, Material oder Ausstattung – bei uns steht Ihre Arbeitsweise im Mittelpunkt.

Lassen Sie sich inspirieren und gestalten Sie Ihren persönlichen Arbeitsplatz!

## BEISPIEL 3 | EXAMPLE 3



# MODELLVARIANTEN | MODEL VARIANTS

*On these overview pages, we present various model variants as example configurations, giving you an idea of the diverse customization options for our workbenches. Whether it's functionality, materials, or features – your workflow is our focus.*

*Get inspired and design your personalized workspace!*



*zum Online-Tischkonfigurator  
to the online bench configurator*







**Präzision in Symbiose:**

**Das HYBRID SYSTEM für Goldschmiede und Fasser**

Da wo die klassische Goldschmiedekunst endet und das hochpräzise Fassen beginnt, darf die Werkbank kein Hindernis sein – sie muss zum Bindeglied werden. Unser Hybrid-Arbeitsplatzsystem wurde exakt für diese Schnittstelle entwickelt und schafft eine nahtlose Verbindung von grober Formgebung und feinsten Detailarbeit. Dank modularer Schnittstellen für Mikroskoparme, Druckluft und integrierte Absauglösungen lässt sich der Tisch im Handumdrehen an den jeweiligen Workflow anpassen.

Unser Hybrid-System bietet die kompromisslose Infrastruktur, die Profis benötigen, um ihre Handwerkskunst auf das nächste Level zu heben.

**Entdecken Sie die nächste Generation des Werktaisches – modular, multifunktional und perfekt auf die Synergie zwischen Goldschmied und Fasser angepasst.**

***Precision in Symbiosis:***

***The HYBRID SYSTEM for Goldsmiths and Stone Setters***

*Where traditional goldsmithing ends and high-precision stone setting begins, the workbench must not be an obstacle – it must become the link. Our hybrid workstation system was developed specifically for this interface, creating a seamless connection between robust shaping and the finest detail work. Thanks to modular interfaces for microscope arms, compressed air, and integrated extraction solutions, the bench can be adapted to any workflow in an instant.*

*Our hybrid system provides the uncompromising infrastructure that professionals need to take their craftsmanship to the next level.*

***Discover the next generation of workbenches – modular, multifunctional, and perfectly tailored to the synergy between goldsmith and setter.***



Standardmaß: 1.350 x 850 mm  
Standard size: 1.350 x 850 mm

 Maße anpassbar  
dimensions customizable

 Zubehör anpassbar  
accessories customizable

 Arbeitsplatte anpassbar  
benchtop customizable

 weitere Optionen  
additional options



Unser **hybrider Arbeitstisch** vereint Goldschmiedekunst und Fasserhandwerk auf kleinstem Raum. Dank der auswechselbaren Tischplatte lässt sich der Arbeitsplatz im Handumdrehen transformieren und bietet maximale Flexibilität bei minimalem Platzbedarf. Die modulare Bauweise erlaubt es zudem, das System jederzeit individuell zu erweitern. Die perfekte Lösung für Alle, die keine Kompromisse zwischen Präzision und Effizienz eingehen wollen.

Our **hybrid workbench** combines goldsmithing and setting within the smallest footprint. Thanks to the interchangeable desktop, the workspace can be transformed in an instant, offering maximum flexibility with minimal space requirements. Furthermore, the modular design allows for individual system expansions at any time. It is the perfect solution for those who refuse to compromise on precision and efficiency.





KONSTRUKTION & BAUWEISE | CONSTRUCTION & DESIGN

Tisch-Maße   Bench Dimensions	T-Fußgestell   T-leg frame	Korpus   Corpus	Höhenverstellung   Height adjustment
Breite   width 1350 mm	silber   silver	anthrazit   anthracite	elektrisch   electric
Tiefe   depth 850 mm	anthrazit   anthracite	lichtgrau   light gray	Seitenverkleidung   Side paneling
Höhe   height 800 - 1200 mm	schwarz   black	weiß   white	ohne   abgerundet   eckig
		Buche   beech	none   rounded   angular

TISCHPLATTE | BENCHTOP

Material   Frame	Ausstattung   Equipment	Mulde   trough	Werkzeugaufnahme   Tool holder
Buche   beech	Rillenfräsung   grooved milling	Form: eckig; rund   shape: angular; round	Werkbrettschoner   Workbench Protector
Eiche   oak	Aufkantung   upstand	Boden: anthrazit; Holz   base: anthracite; Wood	Feilnagel-Klemmung   Clamping for filing nail
	ohne   none	Aussparung / Cut-out	GRS-Montageplatte mit Feilnagel-Aufnahme GRS Mounting Plate with Bench Pin Holder

ARMAUFLAGEN | ARMRESTS

Variante   Variant	Material   Material
ohne   none	Kunstleder   artificial leather
5D	Alcantara

MITTELSEGMENT | MIDDLE SEGMENT

unter Tischplatte   Under Benchtop
Brettfell   boardskin
Lötschublade   soldering drawer
Späneschublade   chipdrawer

TECHNIK | TECHNOLOGY

Technikvorbereitung   Technology pre-setup	Technikausstattung   Technical equipment	Container   Containers
Technikrückwand   Technical back panel	Hauptschalter Elektrik   Main power switch	Container in verschiedenen Ausführungen wählbar.
modulare Technikschiene   Modular technology rail	Einbausteckdose   Recessed socket outlet	Containers available in various configurations.
Kabeldurchführungen   cable gland	Steckdosenleiste   Power strip	
Adapter für Arbeitsplatzleuchten   ... for workstation lights	Gestängeleuchte   Articulated lamp	
Monitor-/ Tablet-Halter   Monitor/ Tablet holder	Schwanenhals   Gooseneck	
Reck   rack	Luft-Vakuum-Verteiler   Air vacuum distributor	
Mikroskop-Halterung   Microscope holder	Druckluftschläuche   Compressed air hoses	



Auf diesen Übersichtsseiten präsentieren wir verschiedene Modellvarianten als Beispiel-Konfigurationen, die einen Eindruck von den vielfältigen Gestaltungsmöglichkeiten der Werkzeuge geben. Ob Funktion, Material oder Ausstattung – bei uns steht Ihre Arbeitsweise im Mittelpunkt.

Lassen Sie sich inspirieren und gestalten Sie Ihren persönlichen Arbeitsplatz!

## BEISPIEL 2 | EXAMPLE 2



# MODELLVARIANTEN | MODEL VARIANTS

*On these overview pages, we present various model variants as example configurations, giving you an idea of the diverse customization options for our workbenches. Whether it's functionality, materials, or features – your workflow is our focus.*

*Get inspired and design your personalized workspace!*





Bei uns bedeutet Individualität nicht nur die Auswahl aus einem breiten Spektrum an modularen Systemen mit vorgegebenen und optionalen Eigenschaften, sondern auch die Möglichkeit, gänzlich **individuelle Werktsiche nach Ihren exakten Vorstellungen** zu kreieren.

Unser UNIQUE System eröffnet Ihnen die Freiheit, Design, Aufbau und Funktion Ihrer Werktsiche von Grund auf neu zu definieren.

#### **Sie haben eine Vision?**

Wir verwandeln sie in Realität. Unser Produktsortiment präsentiert eine Auswahl an Maßanfertigungen, die nicht nur Inspiration bieten, sondern auch direkt für Sie reproduziert werden können. Darüber hinaus stehen wir bereit, Ihre ganz persönlichen Sonderanfertigungen zu realisieren – egal, wie spezifisch oder innovativ Ihre Ideen sind.


*For us, individuality means more than just choosing from a wide range of modular systems with predefined and optional features. It also includes the ability to **create entirely customized workbenches tailored to your exact specifications.***

*Our **UNIQUE system** gives you the freedom to redefine the design, structure, and functionality of your workbenches from the ground up.*

*Do you have a vision?*

*We turn it into reality. Our product range showcases a selection of custom-made solutions that not only serve as inspiration but can also be directly reproduced for you. Additionally, we are ready to bring your unique custom designs to life – no matter how specific or innovative your ideas may be.*



 Individualanfertigung  
customized production

 Tischgestell: Schwarzes, extrem stabiles T-Fußgestell mit offener Seitenansicht.  
Bench Frame: Black, extremely sturdy T-leg frame with an open side view.



### Maße | Dimensions

Breite   width	1.600 mm
Tiefe   depth	800 mm
Höhe   height	750 - 1.150 mm

Der **Fassertisch UNIQUE X** ist optimal auf die Wünsche des Kunden abgestimmt und wurde zusammen mit dem Goldschmiedetisch UNIQUE IX entwickelt. Mit einer Vielzahl an maßgefertigten Detaillösungen wurden die besonders hohen Anforderungen an die technische Ausstattung realisiert. In diesem Tisch sind neben einer Einzelplatzabsaugung weitere zahlreiche Spezialfunktionen integriert worden.

The **UNIQUE X Setter's Bench** is perfectly tailored to the customer's needs and was developed alongside the UNIQUE IX Goldsmith's Bench.

A variety of custom-made details have been incorporated to meet the high demands for technical equipment. In addition to a dedicated extraction system, the bench features numerous specialized functions.



## ABGESENKTER ARBEITSBEREICH

Der Arbeitsbereich ist abgesenkt, um ein optimales Arbeiten mit der Gravierkugel und Mikroskop zu garantieren. Außerdem sind beidseitig abnehmbare, höhenverstellbare Ellenbogenstützen angebracht.

## LOWERED WORK AREA

*The work area is lowered to ensure optimal use of the engraving ball and microscope. Additionally, height-adjustable, removable elbow supports are attached on both sides for ergonomic working.*



## WERKSTATTINTEGRATION

Im Zentrum befindet sich ein flexibles Absaugrohr zum Ausziehen sowie die Bedienung der Absauganlage. Somit wird eine optimale Absaugleistung bei geringster Geräuscentwicklung möglich.

## WORKSHOP INTEGRATION

*A flexible, extendable extraction pipe is centrally located along with the extraction control, ensuring maximum extraction performance with minimal noise.*

## INTUITIVE BEDIENUNG

In der linken oberen Schublade kann ein Schleifgerät für das Anschleifen der Stichel integriert werden. Beim Herausziehen wird die Absaugung automatisch angeschaltet und der feine Schleifstaub abgesaugt.

## INTUITIVE OPERATION


*The upper left drawer can house a sharpening device for engraving tools. When pulled out, the extraction system automatically activates, efficiently removing fine grinding dust.*





# UNIQUE XI Fassertisch | Setterbench



 Individualanfertigung  
customized production

 Tischgestell: Hochstabiles T-Fußgestell, verkleidet mit Buchenholz.  
Bench Frame: Highly stable T-leg frame, clad in beech wood.



## Maße | Dimensions

Breite | width 1.400 mm

Tiefe | depth 760 mm

Höhe | height 800 - 1.200 mm

Der **Fassertisch UNIQUE XI** wurde individuell auf die Wünsche und Anforderungen des Kunden abgestimmt. Bei der Entwicklung standen die zu verwendenden Werkzeuge und Maschinen im Fokus. Eine Schleifmaschine zur Bearbeitung der Gravierwerkzeuge wurde direkt in den Tisch integriert.

The **UNIQUE XI setter's bench** was specifically tailored to the customer's needs and requirements. The development focused on the tools and machines to be used. A grinding machine for engraving tools has been directly integrated into the bench.





## OPTIMIERTES ARBEITEN

Die anthrazite HPL-Oberfläche ist hochbeständig gegenüber Kratzern und Chemikalien. Durch die Verleimung mit der starken Massivholzplatte wird eine maximale Stabilität erreicht.

Eine hohe seitliche und hintere Aufkantung aus selben Material begrenzt den Arbeitsbereich.

## OPTIMIZED WORKFLOW

*The anthracite HPL surface is highly resistant to scratches and chemicals. Laminated onto a sturdy solid wood base, it ensures maximum stability. A high lateral and rear upstand made from the same material defines and secures the workspace.*



## ARBEITSBEREICH

Neben der Mulde befindet sich die Aussparung für den Einbau eines Schleifgeräts. Hinter der Arbeitsmulde ein Block mit diversen Steckmöglichkeiten für die einzusetzenden Mikromotoren und Handstücke.

## WORKSPACE

*Next to the trough lies a cutout for integrating a grinding device. Behind the work recess, a block with multiple slots is available for connecting micromotors and handpieces.*

## INTUITIVE BEDIENUNG

Auf dem hinteren Rack können diverse Anbauteile wie Mikroskop, Monitorhalter, Stichelhalter und Handstückablagen verschiebbar fixiert werden.


## INTUITIVE OPERATION

*The rear rack allows flexible attachment and positioning of various components, such as microscopes, monitor holders, bur holders, and handpiece rests.*





 Individualanfertigung  
customized production

 Tischgestell: Hochstabilen T-Fußgestel aus Aluminium.  
Bench Frame: Highly stable aluminium T-leg frame.



### Maße | Dimensions

Breite | width 1.500 mm

Tiefe | depth 805 mm

Höhe | height 1.150 - 1.550 mm

Der **Fassertisch UNIQUE XIV** ist das Ergebnis konsequenter Kundenorientierung. Jedes Detail wurde exakt auf spezifische Arbeitsabläufe abgestimmt. Maschinen und Werkzeuge – wie der Graver oder die Absaugung – haben ihren fest definierten Platz, um maximale Effizienz und Fokus bei der Arbeit zu garantieren.

*The **UNIQUE XIV setter's bench** is the result of rigorous customer focus. Every detail has been precisely tailored to specific workflows. Machines and tools—such as the graver or the extraction system—have their own dedicated places to guarantee maximum efficiency and focus while you work.*



## INTEGRIERTE ABSAUGUNG

Das ausziehbare Absaugrohr lässt sich mühelos in die gewünschte Arbeitsposition bringen. Wird die Absaugung nicht benötigt, lässt sich das Rohr vollständig einschieben und schließt dezent mit einer bündigen Kappe ab – für eine makellose Optik der Arbeitsfläche.

## INTEGRATED EXTRACTION

*The extendable suction pipe can be effortlessly pulled into the desired working position. When not in use, the pipe slides back completely and is concealed by a flush-fitting cap, maintaining the flawless appearance of the work surface.*



## INTELLIGENTES KABELMANAGEMENT

Ordnung mit System: Die Rückwand bietet zentralen Zugriff auf die gesamte Technik. Kabel und Absaugschläuche sind von hinten leicht zugänglich und an einem Ort gebündelt – für einen aufgeräumten, störungsfreien Arbeitsplatz.

## CENTRALIZED MANAGEMENT

*Systematic order: The rear panel provides easy access to all technical components. Cables and hoses are bundled in one central location, keeping your workspace clutter-free.*

## ERGONOMIE & STAURAUM

Durchdachte Konstruktion: Die intuitive Höhenverstellung sowie die Stauraum-Container sind an der Außenseite des Gestells angebracht. Das Ergebnis ist ein Maximum an Beinfreiheit und ein ergonomisches Arbeiten ohne Kompromisse.

## ERGONOMICS & STORAGE

*Clever design: Both the intuitive height adjustment and the storage units are mounted on the outside of the frame. This ensures maximum legroom and an uncompromisingly ergonomic working position.*



# NAMHAFTE ATELIERS, DIE UNS VERTRAUEN:

RENOWNED STUDIOS THAT  
PLACE THEIR TRUST IN US:

OMEGA

CARTIER

BUCHERER

BREGUET

PIAGET

BREITLING

HUBLLOT

VICTORINOX

TUTIMA

WEMPE





LE MARCHANT  
SCHMUCKWERK  
VICTORINOX  
MARCO LANG  
CHANEL  
LANGE & SÖHNE

VAN CLEEF & ARPELS  
KALLINICH CLAEYS  
PORSCHE DESIGN  
HARRY WINSTON


MÜHLE GLASHÜTTE  
NOMOS GLASHÜTTE  
LEHMANN UHREN  
KUDDOKE UHREN



IHR SPEZIALIST FÜR ARBEITSTISCHE.  
YOUR SPECIALIST FOR WORKBENCHES.



Ihr Ansprechpartner vor Ort: | *Your Local Contact:*



Freiberger Straße 304  
09526 Olbernhau OT Hallbach  
Deutschland

+49 37360 72114  
info@benchalist.com  
www.benchalist.com

Stand: 02/ 2026  
As of: 02/2026

© Copyright by BENCHALIST

